



ÍNDICE DE PERFORMANCE ECONÔMICA DAS REGIÕES DE SANTA CATARINA

Santa Catarina cresce 10,9% no 4º trimestre mas acumula queda de 3,6% no ano de 2020 afirma FACISC

*Análise faz parte da atualização do IPER – SC realizada pela FACISC no dia
17/03/2021*

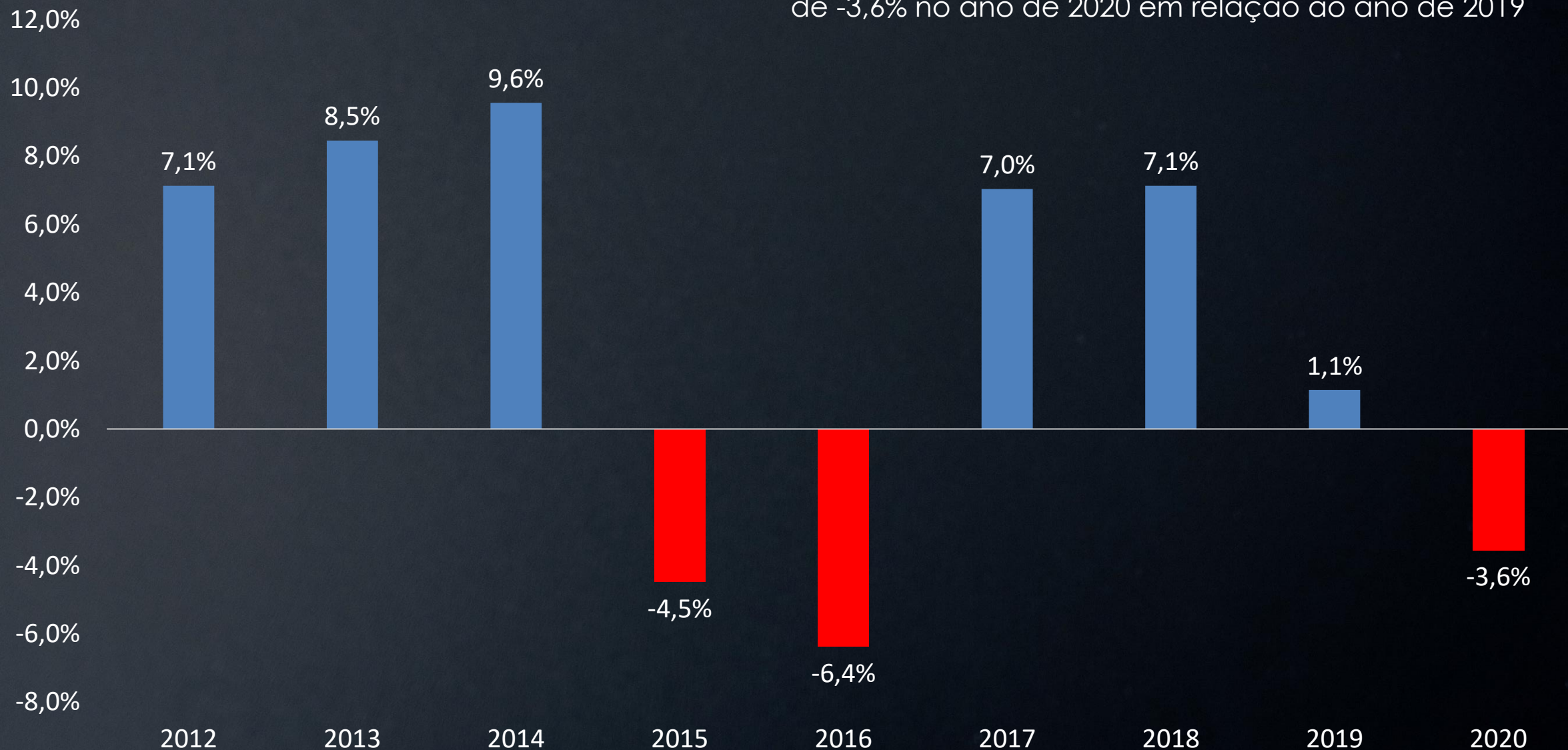
FACISC

A gente quer, a gente faz.



IPER-SC (Interanual) - Com ajuste sazonal

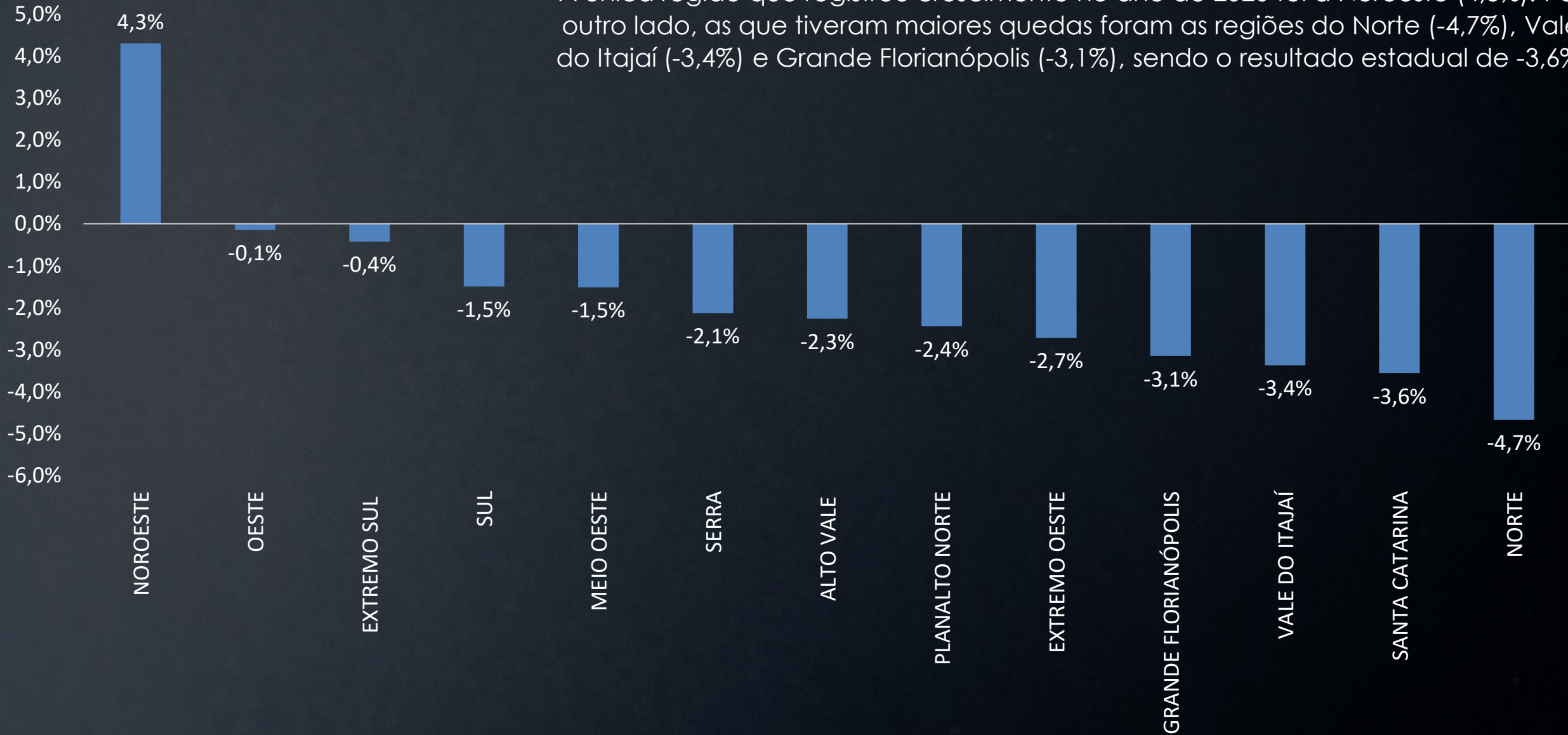
Santa Catarina registrou queda na performance econômica de -3,6% no ano de 2020 em relação ao ano de 2019





IPER-SC (Variação interanual – 2020/2019) por regiões - Com ajuste sazonal

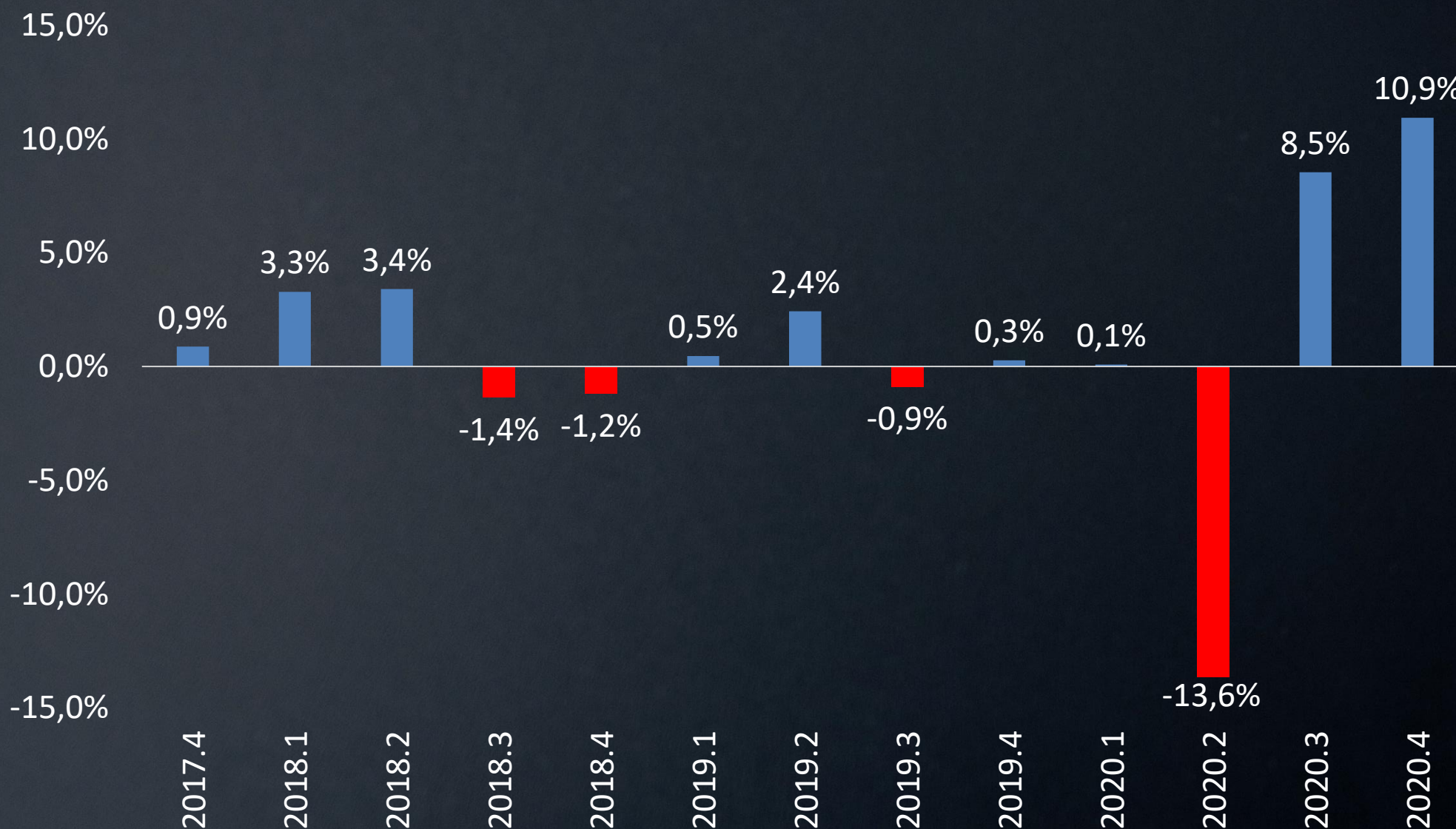
A única região que registrou crescimento no ano de 2020 foi a Noroeste (4,3%). Por outro lado, as que tiveram maiores quedas foram as regiões do Norte (-4,7%), Vale do Itajaí (-3,4%) e Grande Florianópolis (-3,1%), sendo o resultado estadual de -3,6%.





Taxa de crescimento do IPER – SC (Com ajuste sazonal)

(Base de comparação: Variação do trimestre em relação ao trimestre anterior)



O Índice de Performance Econômica das Regiões de Santa Catarina (IPER-SC) registrou crescimento de 10,9% na passagem do terceiro para o quarto trimestre de 2020, na série com ajuste sazonal. É o segundo trimestre que registrou crescimento após a queda brusca registrada no segundo trimestre do ano de 2020



Variação do IPER por região - Com ajuste sazonal

(Base de comparação: 4º trimestre 2020/3º trimestre de 2020)

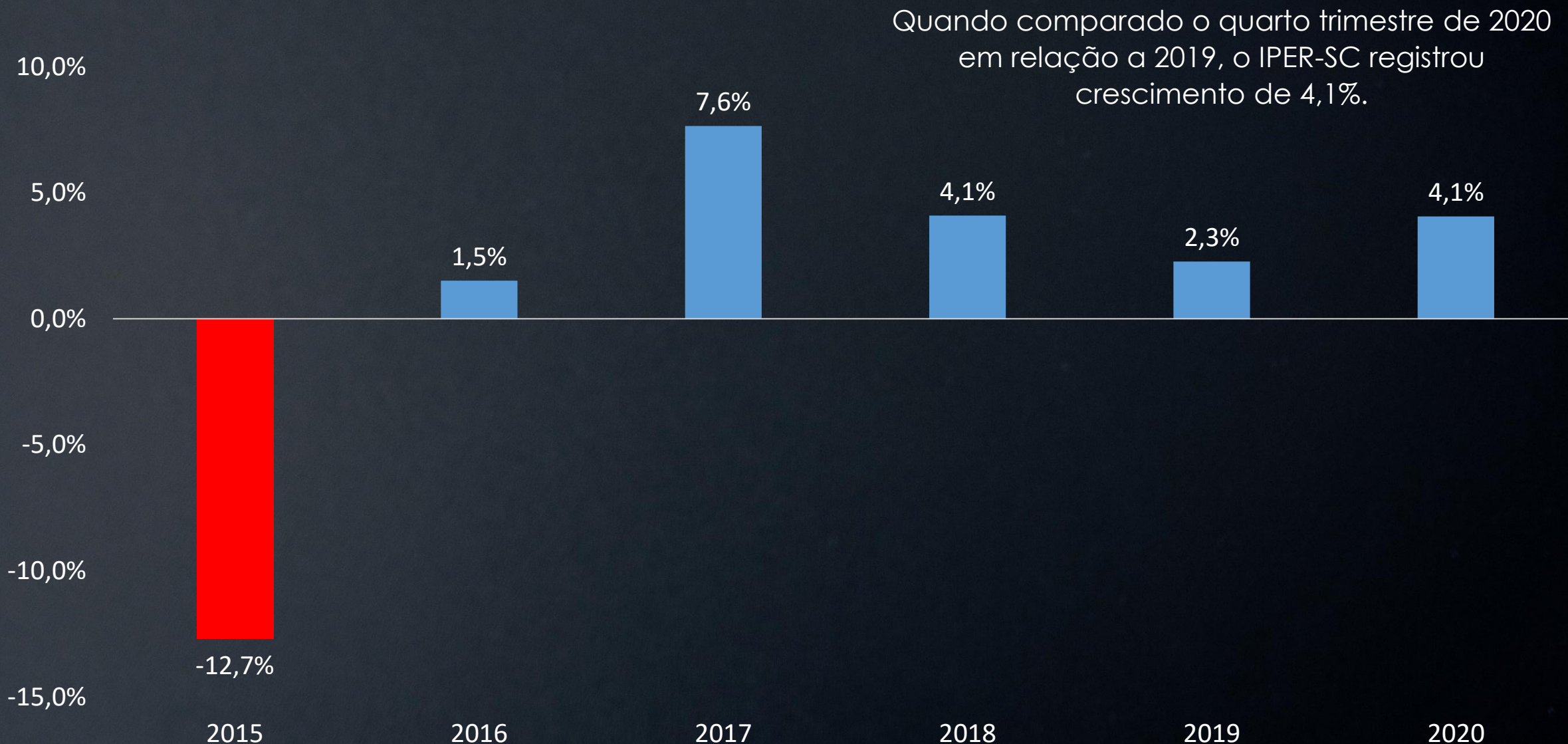
Nesta base de comparação, as regiões Vale do Itajaí (14,9%) e Norte (10,7%) foram as que tiveram melhor desempenho. Por outro lado, as regiões Oeste (-0,8%) e Planalto Norte (-0,5%) foram as que tiveram maiores quedas.





Taxa de crescimento do IPER-SC (Com ajuste sazonal)

(Base de comparação: Variação do quarto trimestre de cada ano em relação a igual trimestre do ano anterior)

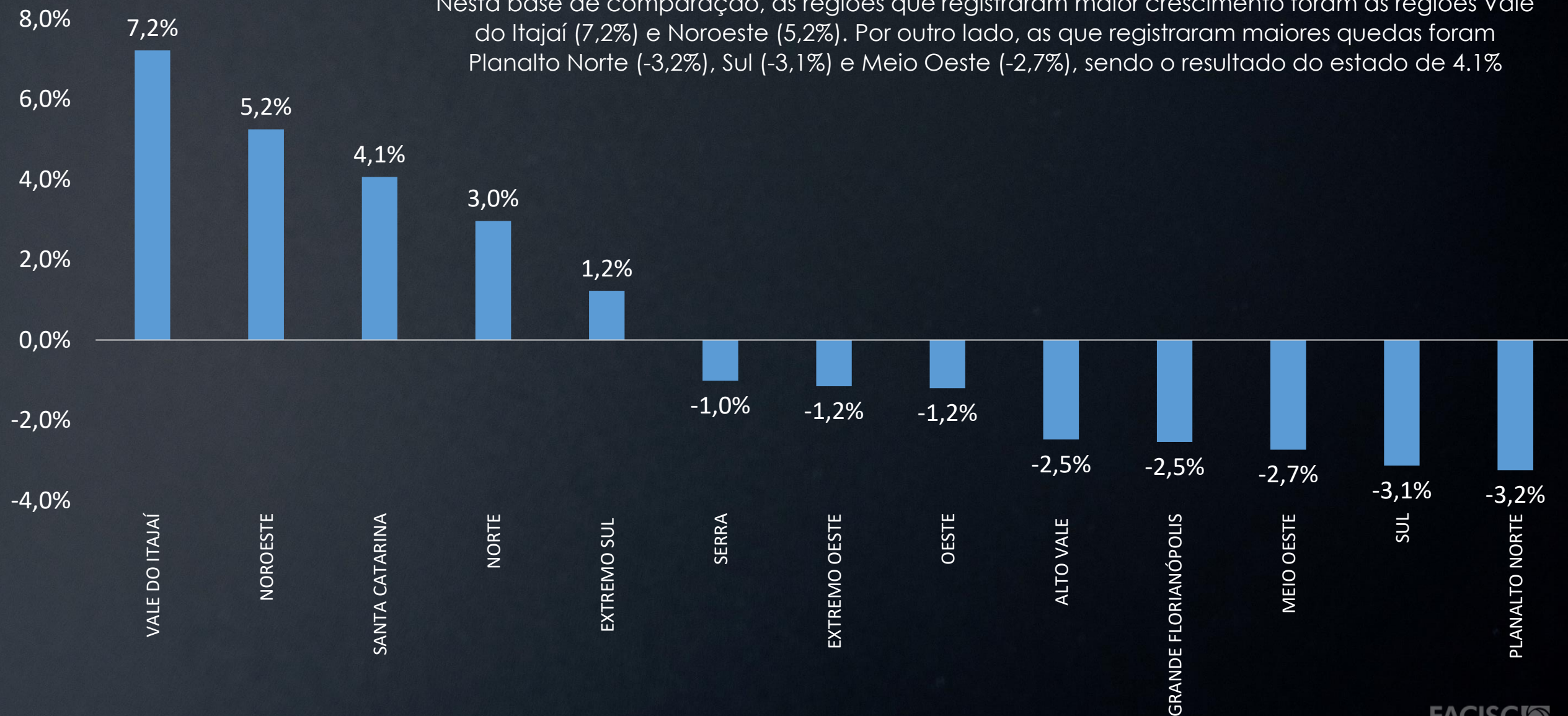




Taxa de crescimento do IPER por região - Com ajuste sazonal

(Base de comparação: 4º trimestre de 2020/4º trimestre de 2019)

Nesta base de comparação, as regiões que registraram maior crescimento foram as regiões Vale do Itajaí (7,2%) e Noroeste (5,2%). Por outro lado, as que registraram maiores quedas foram Planalto Norte (-3,2%), Sul (-3,1%) e Meio Oeste (-2,7%), sendo o resultado do estado de 4,1%

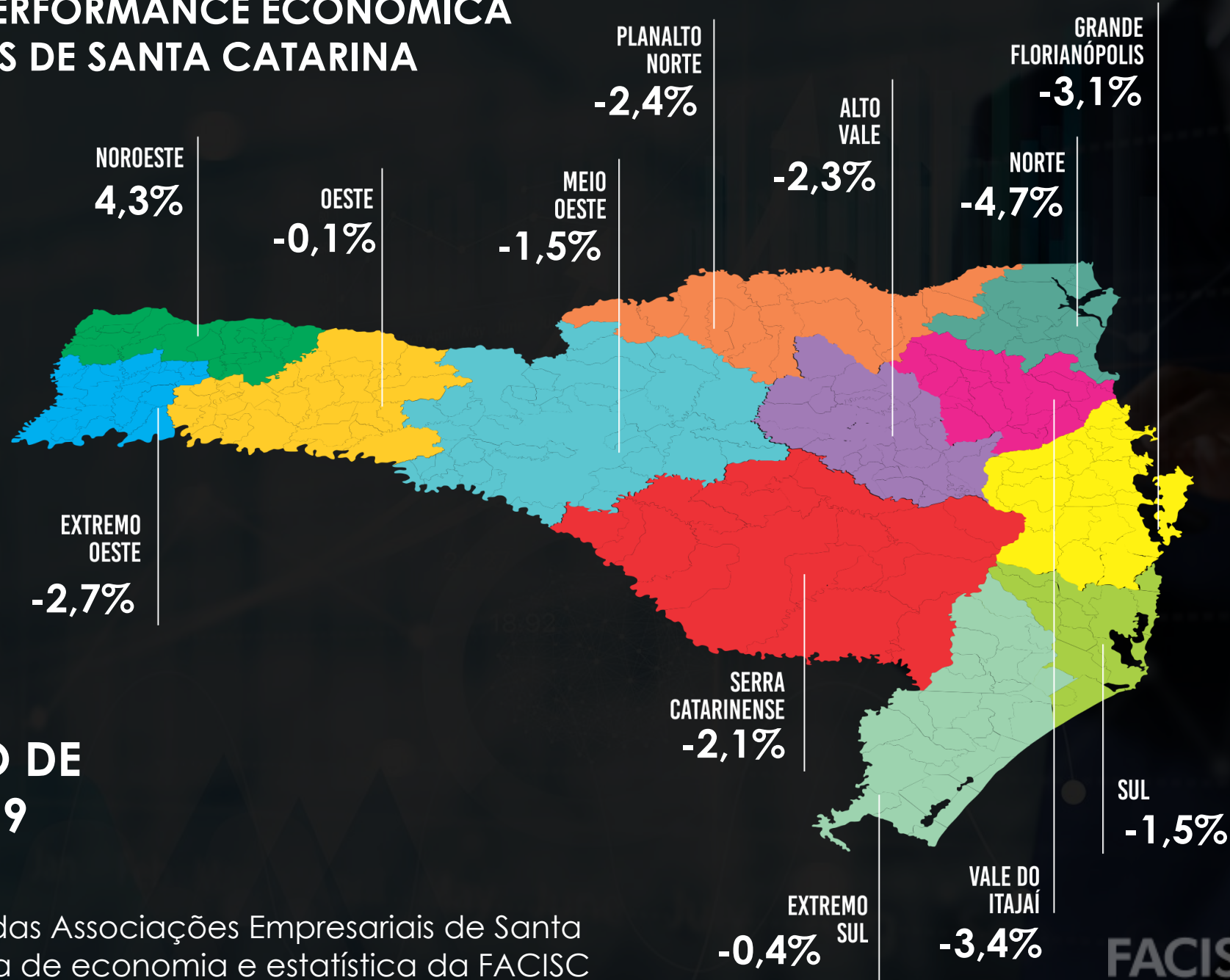




VARIAÇÃO DA PERFORMANCE ECONÔMICA DAS REGIÕES DE SANTA CATARINA

IPer-SC

-3,6%



LEGENDA

VARIAÇÃO DO ANO DE 2020/ANO DE 2019

Fonte: FACISC – Federação das Associações Empresariais de Santa Catarina; Elaborado pela área de economia e estatística da FACISC

Tabela resumo dos indicadores analisados (Com Ajuste Sazonal)

LOCAL	2020/2019	4ºT.20/3ºT20	4ºT.20/4ºT.19
Alto Vale	-2,3%	-0,2%	-2,5%
Extremo Oeste	-2,7%	2,4%	-1,2%
Extremo Sul	-0,4%	2,1%	1,2%
Grande Florianópolis	-3,1%	2,9%	-2,5%
Meio Oeste	-1,5%	-0,4%	-2,7%
Noroeste	4,3%	1,4%	5,2%
Norte	-4,7%	10,7%	3,0%
Oeste	-0,1%	-0,8%	-1,2%
Planalto Norte	-2,4%	-0,5%	-3,2%
Santa Catarina	-3,6%	10,9%	4,1%
Serra	-2,1%	1,6%	-1,0%
Sul	-1,5%	-0,2%	-3,1%
Vale do Itajaí	-3,4%	14,9%	7,2%

Fonte : FACISC – Federação das Associações Empresariais de Santa Catarina; Elaborado pela área de economia e estatística da FACISC;

*Acumulado entre julho de 2019 a junho de 2020/julho de 2018 a junho de 2019



IPer-SC

PARA TERMOS UMA SOCIEDADE MAIS INFORMADA, MAIS PREPARADA, MAIS COMPETITIVA E ASSIM FAZER UMA SANTA CATARINA CADA VEZ MELHOR

Leonardo Alonso Rodrigues

Economia e Estatística da FACISC
economia@facisc.org.br

Metodologia estatística do IPER-SC

A construção do IPER foi dada pela metodologia de análise de componentes principais utilizando 13 variáveis com relação direta de atividade econômica classificadas em 5 categorias (Consumo de Energia Elétrica, Comércio Exterior, Empregos Formais, Variáveis Bancárias e Frota de Veículos). Para ajuste sazonal foi utilizado o procedimento de X12 – ARIMA.